



ESTADOS FINANCIEROS

**Al 31 de diciembre de 2022 y 2021 e Informe del
Revisor Fiscal**

Informe del Revisor Fiscal

A la Sala General de la
UNIVERSIDAD EAN:

Opinión

He auditado los estados financieros adjuntos de UNIVERSIDAD EAN, que comprenden:

- el estado de situación financiera al 31 de diciembre de 2022;
- el estado de resultados integrales, el estado de cambios en el patrimonio neto y el estado de flujos de efectivo por el ejercicio terminado en esa fecha, y
- las notas a los estados financieros y el resumen de las políticas contables significativas.

En mi opinión, los estados financieros adjuntos, que fueron tomados de los libros de contabilidad, presentan razonablemente en todos los aspectos importantes la situación financiera de la UNIVERSIDAD EAN, al 31 de diciembre de 2022, así como sus resultados y sus flujos de efectivo, por el ejercicio terminado en esa fecha, de acuerdo con las Normas de Contabilidad y de Información Financiera aceptadas en Colombia.

Fundamento de la opinión

He llevado a cabo mi auditoría de conformidad con las Normas Internacionales de Auditoría aceptadas en Colombia. Mis responsabilidades de acuerdo con dichas normas se describen más adelante en la sección *Responsabilidades del auditor en relación con la auditoría de los estados financieros* de mi informe. Soy independiente de la Universidad de conformidad con el Código de Ética para Profesionales de la Contabilidad del Consejo de Normas Internacionales de Ética para Contadores (Código de Ética del IESBA) junto con los requerimientos de ética que son aplicables a mi auditoría de los estados financieros en Colombia y he cumplido las demás responsabilidades de ética de conformidad con esos requerimientos. Considero que la evidencia de auditoría que he obtenido me proporciona una base suficiente y adecuada para expresar mi opinión.

Responsabilidades de la administración y encargados de gobierno en relación con los estados financieros

La administración es responsable de la preparación y presentación fiel de los estados financieros de acuerdo con las Normas de Contabilidad y de Información Financiera aceptadas en Colombia; y del control interno que la administración considere necesario para la preparación y presentación fiel de los estados financieros libres de errores materiales ocasionados por fraude o error.

En la preparación de los estados financieros, la administración es responsable de la evaluación de la capacidad de la Universidad para continuar como negocio en marcha, revelando, según corresponda, los asuntos relacionados y usando el principio contable de negocio en marcha salvo que la administración se proponga liquidar la Universidad o cesar sus operaciones, o bien no exista otra alternativa más realista que hacerlo.

Los encargados del gobierno corporativo son responsables de la supervisión del proceso de información financiera de la Universidad.

Responsabilidades del auditor en relación con la auditoría de los estados financieros

Mi objetivo es obtener una seguridad razonable sobre si los estados financieros, tomados en su conjunto, están libres de errores materiales, ocasionados por fraude o error, y emitir un informe de auditoría que contiene mi opinión.

Seguridad razonable es un alto grado de seguridad, pero no garantiza que una auditoría realizada de conformidad con las Normas Internacionales de Auditoría aceptadas en Colombia siempre detecte errores materiales cuando existan. Los errores materiales pueden estar ocasionados por fraude o error y se consideran materiales si, individualmente o en su conjunto, puede esperarse razonablemente que influyan en las decisiones económicas que los usuarios toman basándose en los estados financieros.

Como parte de una auditoría de conformidad con las Normas Internacionales de Auditoría aceptadas en Colombia, apliqué mi juicio profesional y mantuve una actitud de escepticismo profesional durante toda la auditoría, igualmente:

- Identifiqué y evalué los riesgos de incorrección material en los estados financieros, debido a fraude o error, diseñé y apliqué procedimientos de auditoría para responder a dichos riesgos y obtuve evidencia de auditoría suficiente y adecuada para proporcionar una base para mi opinión. El riesgo de no detectar una incorrección material debido a fraude es más elevado que en el caso de una incorrección material debido a error, ya que el fraude puede implicar colusión, falsificación, omisiones deliberadas, manifestaciones intencionadamente erróneas, o la elusión del control interno.
- Obtuve conocimiento del control interno relevante para la auditoría con el fin de diseñar procedimientos de auditoría que sean adecuados en función de las circunstancias, y no con la finalidad de expresar una opinión sobre la eficacia del control interno de la Universidad.
- Evalué lo adecuado de las políticas contables aplicadas y la razonabilidad de las estimaciones contables y la correspondiente información revelada por la administración.
- Concluí sobre la adecuada utilización, por parte de la administración, del principio contable de negocio en marcha y, basándome en la evidencia de auditoría obtenida, concluí sobre si existe o no una incertidumbre material relacionada con hechos o con condiciones que pueden generar dudas significativas sobre la capacidad de la Universidad para continuar como negocio en marcha. Si llegara a la conclusión que existe una incertidumbre material, se requiere que llame la atención en mi informe de auditoría sobre la correspondiente información revelada en los estados financieros o, si dichas revelaciones no son adecuadas, que exprese una opinión modificada. Mis conclusiones se basan en la evidencia de auditoría obtenida hasta la fecha de mi informe. Sin embargo, hechos o condiciones futuros pueden ser causa de que la Universidad no pueda continuar como un negocio en marcha.
- Evalué la presentación integral, la estructura y el contenido de los estados financieros, incluida la información revelada, y si los estados financieros representan las transacciones y hechos subyacentes de un modo que logran la presentación fiel.

Comuniqué a los responsables de la administración y encargados de gobierno de la Universidad, entre otras cuestiones, el alcance y el momento de realización de la auditoría planificados y los hallazgos significativos, así como cualquier deficiencia significativa de control interno que identifiqué durante el transcurso de mi auditoría.

Otra información

La administración es responsable de la otra información. La otra información comprende la información incluida en el informe de gestión de la Universidad, pero no incluye los estados financieros ni mi informe de auditoría correspondiente.

Mi opinión sobre los estados financieros no cubre la otra información y no expreso ninguna forma de conclusión que proporcione un grado de seguridad sobre esta.

En relación con mi auditoría de los estados financieros, mi responsabilidad es leer la otra información y, al hacerlo, considerar si existe una incongruencia material entre la otra información y los estados financieros o el conocimiento obtenido por mí en la auditoría o si parece que existe una incorrección material en la otra información por algún otro motivo.

Si, basándome en el trabajo que he realizado, concluyo que existe una incorrección material en esta otra información, estoy obligado a informar de ello. No tengo nada que informar al respecto.


Otros asuntos

Los estados financieros de la Universidad bajo Normas de Contabilidad y de Información Financiera aceptadas en Colombia, al 31 de diciembre de 2021, que se presentan para propósitos comparativos, fueron auditados por otro revisor fiscal, de acuerdo con Normas Internacionales de Auditoría aceptadas en Colombia, y quien expresó su opinión sin salvedades sobre los mismos el 04 de marzo de 2022.

Otros requerimientos legales y reglamentarios

Además, informo que durante el año 2022, la Universidad ha llevado su contabilidad conforme a las normas legales y a la técnica contable; las operaciones registradas en los libros de contabilidad y los actos de los administradores se ajustan a los estatutos y a las decisiones de la Sala General y el Consejo Superior; la correspondencia, los comprobantes de las cuentas y los libros de actas se llevan y se conservan debidamente; el informe de gestión de la administración guarda la debida concordancia con los estados financieros, y la Universidad ha efectuado la liquidación y pago oportuno al Sistema de Seguridad Social Integral, así mismo, a la fecha de emisión de los Estados Financieros la Universidad no se encuentra en mora por este último concepto. Los administradores dejaron constancia en el informe de gestión de que no entorpecieron la libre circulación de las facturas de sus proveedores de bienes y servicios.

Como parte de mis funciones como Revisor Fiscal y en cumplimiento de los numerales primero y tercero del artículo 209 del Código de Comercio, así como de lo dispuesto en los artículos 1.2.1.2. y 1.2.1.5., del Decreto Único Reglamentario 2420 de 2015, modificados por los artículos 4 y 5 del Decreto 2496 de 2015, respectivamente, emití mi informe separado el 14 de marzo de 2023.



MARIA JOSE ACEVEDO AVENDAÑO
Revisor Fiscal
Tarjeta Profesional 297371-T

Miembro de
BDO AUDIT S.A.S BIC

Bogotá D.C., 14 de marzo de 2023
99149-02-3200-23

Informe del Revisor Fiscal sobre el Cumplimiento de los Numerales Primero y Tercero del Artículo 209 del Código de Comercio

A la Sala General de la
UNIVERSIDAD EAN:

Descripción de los asuntos objeto de análisis

Como parte de mis funciones como revisor fiscal de la UNIVERSIDAD EAN (en adelante “la Universidad”) y en cumplimiento de los numerales primero y tercero del artículo 209 del Código de Comercio, así como de lo dispuesto en el Decreto Único Reglamentario 2420 de 2015 y sus posteriores modificaciones, debo informar a la Sala General de la Universidad, si para el período que terminó el 31 de diciembre de 2022:

1. Los actos de los administradores se ajustan a los estatutos y a las decisiones de la Sala General, y si
2. Existen medidas de control interno, de conservación y custodia de los bienes de la Universidad o de terceros que estén en su poder, y si todas ellas son adecuadas.

Criterios aplicables

Los criterios determinados para efectuar la evaluación de los asuntos mencionados anteriormente comprenden:

- a) Estatutos sociales y actas de los máximos órganos de la Universidad.
- b) Componentes del control interno adoptados por la Universidad tales como: ambiente de control, proceso de evaluación de riesgos, procesos de información y comunicación y monitoreo de los controles por parte de la administración y de los encargados del gobierno corporativo, los cuales están basados en lo establecido en el sistema de control interno implementado por la administración de la Universidad.

Limitaciones inherentes

Debido a limitaciones inherentes, incluida la posibilidad de colusión o de sobrepaso de controles por parte de la administración, el control interno puede no prevenir, o detectar y corregir los errores importantes. También, las proyecciones de cualquier evaluación o efectividad de los controles de periodos futuros están sujetas al riesgo de que los controles lleguen a ser inadecuados debido a cambios en las condiciones, o que el grado de cumplimiento de las políticas o procedimientos se pueda deteriorar.

Responsabilidad de la administración

La Administración es responsable por el cumplimiento de los estatutos y de las decisiones de la Sala General y por el diseño e implementación de las medidas de control interno, de conservación y custodia de los bienes de la Universidad o de terceros que estén en su poder, así como de la definición de políticas y procedimientos que de él se desprendan. Estas medidas de control interno son definidas por los órganos societarios, la Administración y su personal, con el fin de obtener una seguridad razonable con respecto alcance de sus objetivos operacionales, de reporte y cumplimiento.

Responsabilidad del revisor fiscal

Mi responsabilidad consiste en realizar un trabajo de aseguramiento razonable para emitir una conclusión soportada en los procedimientos diseñados y ejecutados con base en mi juicio profesional y la evidencia obtenida como resultado de los mencionados procedimientos, aplicando la Norma Internacional de Encargos de Aseguramiento para Compromisos de Aseguramiento distintos de la Auditoría y de la Revisión de Información Financiera Histórica (NIEA-3000) aceptada en Colombia, sobre los asuntos descritos en los numerales primero y tercero del artículo 209 del Código de Comercio. He cumplido con los requerimientos de independencia y demás requerimientos éticos establecidos en el Código de Ética aceptado en Colombia

para profesionales de la contabilidad, basado en los principios fundamentales de integridad, objetividad, competencia profesional y debido cuidado, confidencialidad y conducta profesional. Igualmente apliqué durante la ejecución de mi trabajo la Norma Internacional de Control de Calidad NICC 1.

Procedimientos realizados

Los procedimientos ejecutados para alcanzar mi conclusión consistieron principalmente en:

- Obtención de una carta de declaraciones escrita de la administración sobre si los actos de los administradores se ajustaron a los estatutos y a las decisiones de la Sala General y si las medidas de control interno, de conservación y custodia de los bienes de UNIVERSIDAD EAN y los de terceros que están en su poder, son adecuadas.
- Lectura de los estatutos y actas de Sala General por el período comprendido entre el 1 de enero al 31 de diciembre de 2022 y entre el 1 de enero del 2023 y hasta la fecha de mi informe, con el fin de evaluar si las disposiciones o instrucciones allí contenidas han sido implementadas durante el período, o cuentan con un cronograma de implementación adecuado.
- Indagaciones con la Administración acerca de cambios a los estatutos que tuvieron lugar entre el 1 de enero y 31 de diciembre de 2022, así como posibles cambios que se tienen proyectados.
- Inspección de documentos que soporten el cumplimiento de las disposiciones que dieron lugar a los cambios en los estatutos efectuados en el período comprendido entre el 1 de enero y 31 de diciembre de 2022.
- Entendimiento, evaluación del diseño y pruebas de operatividad, con alcance definido según el criterio del auditor, de los controles a nivel de Entidad, establecidos por la Universidad por cada uno de los elementos del control interno.
- Entendimiento, evaluación del diseño y pruebas de operatividad, con alcance definido según el criterio del auditor, de controles en procesos significativos que afectan materialmente la información financiera de la Universidad.
- Emisión de cartas a la gerencia con mis recomendaciones sobre las deficiencias en el control interno consideradas no significativas que fueron identificadas durante el trabajo de revisoría fiscal.
- Seguimiento a los planes de acción ejecutados por la Universidad como respuesta a deficiencias identificadas en períodos anteriores o durante el período cubierto por el presente informe.

Conclusión

Conforme a mis procedimientos de auditoría desarrollados en su conjunto y las limitaciones inherentes detalladas anteriormente, puedo concluir que al 31 de diciembre de 2022, los actos de los Administradores de la Universidad se ajustan a los estatutos y/o a las decisiones de la Sala General, y las medidas de control interno, de conservación y custodia de los bienes de la Universidad o de los de terceros que estén en su poder, existen y son adecuadas, en todos los aspectos materiales, según los criterios aplicables.



MARIA JOSE ACEVEDO AVENDAÑO
Revisor Fiscal
Tarjeta Profesional 297371-T

Miembro de
BDO AUDIT S.A.S. BIC

Bogotá D.C., 14 de marzo de 2023
99149-02-3201-23

UNIVERSIDAD EAN
NIT 860.026.058 - 1
ESTADO DE SITUACIÓN FINANCIERA
AL 31 DE DICIEMBRE 2022 COMPARATIVO DICIEMBRE 2021
(Expresado en millones de pesos colombianos)

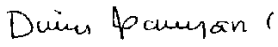
	Notas	DIC.31 2022	DIC.31 2021
ACTIVO CORRIENTE			
Efectivo y equivalentes de efectivo	6	\$ 26.059	\$ 19.008
Inversiones	7	18.629	12.093
Cuentas por cobrar	8	14.298	7.912
Anticipos	8	96	319
Deterioro de cartera	8	(209)	(8)
Inventario	9	104	104
TOTAL, ACTIVO CORRIENTE		58.977	39.428
ACTIVO NO CORRIENTE			
Propiedad y equipo, neto	10	207.684	208.234
TOTAL, ACTIVO NO CORRIENTE		207.684	208.234
OTROS ACTIVOS			
Deudores fondos y convenios		4	6
Intangibles	11	11.885	12.168
Cargos diferidos	12	245	1.413
TOTAL, OTROS ACTIVOS		12.134	13.587
TOTAL, ACTIVOS		\$ 278.795	\$ 261.249
PASIVO CORRIENTE			
Obligaciones financieras	13	4.577	591
Obligaciones financieras - Leasing	13	1.041	1.517
Cuentas por pagar	14	5.114	6.875
Impuestos corrientes por pagar	17	972	1.114
Beneficios a empleados	15	1.477	1.520
Pasivos estimados y provisiones	14	4.041	1.130
TOTAL, PASIVO CORRIENTE		17.222	12.747
PASIVO NO CORRIENTE			
Obligaciones financieras	13	53.046	57.622
Obligaciones financieras - Leasing	13	1.787	2.703
Beneficios a empleados	15	1.946	1.306
TOTAL, PASIVO LARGO PLAZO		56.779	61.631
OTROS PASIVOS			
Provisión futuras pensiones	16	32.955	24.239
Ingresos diferidos	18	48.022	35.380
TOTAL, OTROS PASIVOS		80.977	59.619
TOTAL, PASIVO		\$ 154.978	\$ 133.997


UNIVERSIDAD EAN
NIT 860.026.058 - 1
ESTADO DE SITUACIÓN FINANCIERA
AL 31 DE DICIEMBRE 2022 COMPARATIVO DICIEMBRE 2021
(Expresado en millones de pesos colombianos)

	Notas	DIC.31 2022	DIC.31 2021
PATRIMONIO			
Fondo Social	19	\$ 13.370	\$ 13.370
Superávit de capital donaciones	19	3.448	3.314
Excedente neto del año	19	2.013	3.750
Excedentes acumulados		18.702	14.952
Ajustes de adopción por primera vez a NCIF	19	59.635	59.635
Otros resultado integral - ORI		26.649	32.231
TOTAL, PATRIMONIO		\$ 123.817	\$ 127.252
TOTAL, PASIVO Y PATRIMONIO		\$ 278.795	\$ 261.249

Las notas adjuntas son parte integral de los estados financieros.


BRIGITTE BAPTISTE BALLERA
 Representante Legal (*)
 (Ver certificación adjunta)


DIANA PATRICIA BARRAGAN
 Contador Público (*)
 T.P.115542 - T
 (Ver certificación adjunta)


MARIA JOSÉ ACEVEDO A.
 Revisor Fiscal
 T.P.297371 - T
 Designada por BDO Audit S.A.S. BIC
 (Ver mi opinión adjunta)

UNIVERSIDAD EAN
NIT 860.026.058 - 1
ESTADO DE RESULTADOS INTEGRALES
AL 31 DE DICIEMBRE 2022 COMPARATIVO DICIEMBRE 2021
(Expresado en millones de pesos colombianos)

		DIC.31 2022	DIC.31 2021
INGRESOS OPERACIONALES			
Ingresos de actividades ordinarias			
Enseñanza	20	\$ 143.267	\$ 121.821
Actividades Conexas	20	5.447	4.248
Devoluciones, Becas y Descuentos	20	(26.271)	(22.428)
TOTAL, INGRESOS OPERACIONALES		122.443	103.641
COSTO DE OPERACIÓN			
Costos de personal	21	43.065	37.089
Honorarios	22	8.435	5.940
Arrendamientos		320	168
Gastos de viaje		640	218
Diversos	23	2.214	1.531
Actividades conexas	24	1.699	1.579
TOTAL, COSTO DE OPERACIÓN		56.373	46.525
		\$ 66.070	\$ 57.116
EXCEDENTE BRUTO			
GASTOS OPERACIONALES DE ADMINISTRACIÓN			
Gastos de personal	25	20.541	18.183
Honorarios	26	4.030	4.200
Impuestos		1.886	1.533
Arrendamientos		1.008	933
Contribuciones y afiliaciones		118	103
Seguros		1	-
Servicios	27	6.603	5.963
Gastos legales		1	3
Mantenimiento y reparaciones		864	712
Gastos de viaje		791	529
Depreciaciones	28	3.962	2.901
Amortizaciones	28	11.582	7.601
Diversos	29	1.308	717
TOTAL, GASTOS DE ADMINISTRACIÓN		52.695	43.378
GASTOS OPERACIONALES DE VENTAS			
Gastos de personal	30	4.914	3.827
Honorarios		618	613
Arrendamientos		124	28
Seguros		4	4
Servicios	31	3.572	3.140
Gastos de viaje		65	29
Diversos		156	83
TOTAL, GASTOS DE VENTAS		9.453	7.724
EXCEDENTE OPERACIONAL		\$ 3.922	\$ 6.014

UNIVERSIDAD EAN
NIT 860.026.058 - 1
ESTADO DE RESULTADOS INTEGRALES
AL 31 DE DICIEMBRE 2022 COMPARATIVO DICIEMBRE 2021
(Expresado en millones de pesos colombianos)

OTROS INGRESOS

Financieros	32	3.829	723
Arrendamientos	33	1.366	338
Servicios	34	550	82
Excedente en venta de propiedad		5	36
Recuperaciones	35	1.971	547
Diversos		35	5
TOTAL, OTROS INGRESOS		7.756	1.731

OTROS GASTOS

Financieros	36	7.198	3.247
Gravamen al movimiento financiero		538	484
Extraordinarios	37	1.929	264
TOTAL, OTROS GASTOS		9.665	3.995

EXCEDENTE NETO DEL AÑO

\$ 2.013 \$ 3.750

OTRO RESULTADO INTEGRAL

32.231 28.355

Superávit de revaluación activos

- 3.876

Actualización cálculo actuarial

(5.582) -

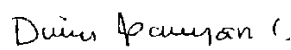
TOTAL, RESULTADO INTEGRAL

\$ 26.649 \$ 32.231

Las notas adjuntas son parte integral de los estados financieros.



BRIGITTE BAPTISTE BALLERA
Representante Legal (*)
(Ver certificación adjunta)



DIANA PATRICIA BARRAGAN
Contador Público (*)
T.P.115542 - T
(Ver certificación adjunta)



MARIA JOSE ACEVEDO A.
Revisor Fiscal
T.P.297371 - T
Designada por BDO Audit S.A.S. BIC
(Ver mi opinión adjunta)

UNIVERSIDAD EAN
NIT 860.026.058 - 1
ESTADO DE CAMBIOS EN EL PATRIMONIO
AL 31 DE DICIEMBRE 2022 COMPARATIVO DICIEMBRE 2021
(Expresado en millones de pesos colombianos)

	Fondo social	Superávit de capital donaciones	Excedente neto del año	Excedentes acumulados	Ajustes de adopción por primera vez a NCIF	Otro resultado integral - ORI	Total, patrimonio
Saldos a 31 de diciembre de 2020	13.370	3.233	2.321	12.631	59.635	28.355	119.545
Donaciones	-	81	-	-	-	-	81
Traslados de excedentes	-	-	(2.321)	2.321	-	-	-
Excedente neto del año	-	-	3.750	-	-	-	3.750
Superávit por revalorización	-	-	-	-	-	3.876	3.876
Saldos a 31 de diciembre de 2021	13.370	3.314	3.750	14.952	59.635	32.231	127.252
Donaciones	-	134	-	-	-	-	134
Traslados de excedentes	-	-	(3.750)	3.750	-	-	-
Actualización cálculo actuarial	-	-	-	-	-	(5.582)	(5.582)
Excedente neto del año	-	-	2.013	-	-	-	2.013
Saldos a 31 de diciembre de 2022	13.370	3.448	2.013	18.702	59.635	26.649	123.817



BRIGITTE BAPTISTE BALLERA
Representante Legal (*)
(Ver certificación adjunta)



DIANA PATRICIA BARRAGAN
Contador Público (*)
T.P.115542 - T
(Ver certificación adjunta)



MARIA JOSE ACEVEDO A.
Revisor Fiscal
T.P.297371 - T
Designada por BDO Audit S.A.S. BIC
(Ver mi opinión adjunta)

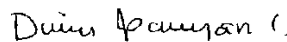
UNIVERSIDAD EAN
NIT 860.026.058 - 1
ESTADO DE FLUJO DE EFECTIVO
AL 31 DE DICIEMBRE 2022 COMPARATIVO DICIEMBRE 2021
(Expresado en millones de pesos colombianos)

	DIC.31 2022	DIC.31 2021
FLUJOS DE EFECTIVO ACTIVIDADES DE OPERACIÓN		
Excedente neto del año	2.013	3.750
Depreciación y Deterioro de Equipos	3.962	2.901
Depreciación retiro de equipos	(285)	-
Amortización de Intangibles	11.098	7.601
Amortización seguros	484	-
Intereses futuras pensiones	3.134	-
Pérdida en inversiones	-	5
Deterioro cuentas por cobrar	201	-
	20.607	14.257
<i>Cambios en activos y pasivos operacionales:</i>		
Deudores	(6.161)	(3.570)
Anticipo de impuestos	5	-
Cuentas por pagar	(1.761)	(1.804)
Impuestos Gravámenes y Tasas	(142)	(142)
Beneficios empleados	597	587
Otros Pasivos	2.911	(1.804)
Provisión futuras pensiones	5.582	3.133
Ingresos Recibidos por Anticipado	12.642	6.410
Superávit por Donaciones	134	79
Otros Resultado Integral - ORI	(5.582)	-
Flujo neto de efectivo provisto por actividades de operación	28.832	17.146
FLUJO DE EFECTIVO ACTIVIDADES DE INVERSIÓN:		
Adquisición construcciones en curso	-	79.706
Inversiones	(6.536)	(2.480)
Adiciones propiedad y equipo	(3.424)	(86.988)
Retiros propiedad y equipo	297	-
Adiciones de seguros	679	130
Adiciones de licencias	(10.815)	(3.097)
Flujo neto de efectivo usado en actividades de inversión	(19.799)	(12.729)
FLUJO DE EFECTIVO ACTIVIDADES DE FINANCIACIÓN:		
Obligaciones financieras	(1.982)	1.527
Flujo neto de efectivo (usado en) provisto por actividades de financiación	(1.982)	1.527
Aumento del efectivo y equivalentes de efectivo	7.051	5.944
Efectivo y equivalentes de efectivo al comienzo de año	19.008	13.065
Efectivo y equivalentes de efectivo al final de año	\$ 26.059	\$ 19.008

Las notas adjuntas son parte integral de los estados financieros.



BRIGITTE BAPTISTE BALLERA
Representante Legal (*)
(Ver certificación adjunta)



DIANA PATRICIA BARRAGAN
Contador Público (*)
T.P.115542 - T
(Ver certificación adjunta)



MARIA JOSÉ ACEVEDO A.
Revisor Fiscal
T.P.297371 - T
Designada por BDO Audit S.A.S. BIC
(Ver mi opinión adjunta)

1. Entidad que reporta

La Universidad EAN con domicilio en la carrera 11 N° 78 – 47 de la ciudad de Bogotá D.C., es una institución de educación superior privada de utilidad común sin ánimo de lucro y su carácter académico es el de Universidad con personería jurídica reconocida mediante resolución número 2898 del 16 de mayo de 1969 expedida por el Ministerio de Justicia.

Mediante resolución número 2470 del 30 de mayo de 2006 expedida por el Ministerio de Educación Nacional se otorgó reconocimiento como Universidad y le fue ratificada reforma estatutaria en la cual se modifica la denominación de la institución de Escuela de Administración de Negocios - EAN- por el de Universidad EAN.

Mediante Resolución Ministerial número 023654 del 10 de diciembre de 2021 le fue otorgada Acreditación Institucional con vigencia de 6 años.

La Universidad EAN tiene por objeto principal proporcionar los servicios de educación superior la acción académica se orienta a la formación de profesionales integrales emprendedores, responsables, honestos, eficientes, disciplinados y creativos en función de un espíritu de servicio a la sociedad y conservación del medio ambiente.

En el proceso educativo de los estudiantes de la Universidad EAN considera como inherente a su formación el desarrollo de sus competencias emprendedoras para que contribuyan activamente a la solución de necesidades sociales con una actitud enmarcada por el otro y en los derechos humanos.

La universidad EAN continuara con su misión de contribuir a la formación integral de las personas ofertando todos sus servicios académicos y fortaleciendo sus pilares de innovación, emprendimiento sostenible y liderazgo.

2. Bases de preparación de los estados financieros

a. Marco técnico normativo

Los estados financieros han sido preparados de acuerdo con las Normas de Contabilidad y de Información Financiera aceptadas en Colombia (NCIF), establecidas en la Ley 1314 de 2009, para preparadores de la información financiera pertenecientes al Grupo 2, reglamentadas por el Decreto Único Reglamentario 2420 de 2015 modificado por los Decretos 2496 de 2015, 2131 de 2016, 2170 de 2017, 2483 de 2018 y 1670 de 2021.

Las NCIF se basan en la Norma Internacional de Información Financiera (NIIF) para Pequeñas y Medianas Entidades (PYMES) en Colombia – NIIF para las PYMES, emitida por el Consejo de Normas Internacionales de Contabilidad (International Accounting Standards Board – IASB); la norma de base corresponde a la traducida al español y emitida al 31 de diciembre de 2015 por el IASB.

La Universidad aplica el siguiente lineamiento de acuerdo con leyes y otras normas vigentes en Colombia:

- Anexo 2 del Decreto 2420 de 2015, modificado por del Decreto 2483 de 2018.

b. Bases de medición

Las políticas contables aplicadas en la preparación de los Estados Financieros se detallan a continuación. Estas políticas serán aplicadas uniformemente en todos los años posteriores. Las Políticas contables, cambios en las estimaciones contables y errores. Las estimaciones hechas en los Estados Financieros se hicieron reflejando las condiciones existentes a la fecha del estado financiero, en particular las estimaciones relativas a precios de mercado, tasas de interés o tasas de cambio, reflejan las condiciones de mercado en dicha fecha.

c. Moneda funcional y presentación

Las partidas incluidas en los estados financieros se expresan en la moneda del ambiente económico donde opera la Universidad. Para la Universidad la moneda funcional es pesos colombianos toda la información es presentada en millones de pesos y redondeada a la unidad más cercana.

d. Uso de estimaciones y juicios

La preparación de los estados financieros de conformidad con las Normas de Contabilidad y de Información Financiera aceptadas en Colombia requiere que la administración realice juicios, estimaciones y supuestos que afectan la aplicación de las políticas contables y los montos de activos, pasivos y pasivos contingentes en la fecha del balance, así como los ingresos y gastos del año. Los resultados reales pueden diferir de estas estimaciones.

Las estimaciones y supuestos relevantes son revisados regularmente. Las revisiones de las estimaciones contables son reconocidas en el período en que la estimación es revisada y en cualquier período futuro afectado.

La información sobre juicios críticos en la aplicación de políticas contables que tienen el efecto más importante en los estados financieros se describe en las siguientes notas:

- Nota 8 – Cuentas por cobrar
- Nota 10 – Propiedad y equipo
- Nota 16 – Provisión futuras pensiones.

Negocio en marcha

La Universidad prepara los estados financieros sobre la base de un negocio en marcha. En la realización de este juicio se considera la posición financiera actual de la Universidad, sus intenciones actuales, el resultado de las operaciones, el acceso a los recursos del mercado financiero. La Universidad evalúa el impacto de tales factores en las operaciones futuras. De acuerdo con el análisis realizado por la administración de la Universidad, no se evidencia o se tiene conocimiento de situaciones que coloquen en riesgo la habilidad para continuar como negocio en marcha durante un futuro previsible.

3. Políticas contables significativas

Las políticas contables establecidas a continuación han sido aplicadas consistentemente en la preparación de los estados financieros, de acuerdo con las Norma Internacional de Información Financiera (NIIF) para Pequeñas y Medianas Entidades (PYMES), a menos que se indique lo contrario.

a. Moneda Extranjera

Consecuentemente las operaciones en otras divisas distintas del peso colombiano se consideran "moneda extranjera".

La Universidad EAN convierte partidas provenientes de moneda extranjera en dólares (USD) a la tasa de mercado emitida por el Banco de la República al cierre del periodo. Las principales tasas de cambio utilizadas para propósitos de conversión son:

<u>Fecha</u>	<u>Moneda</u>	<u>Tasa de Cambio (TRM)</u>
31/12/22	USD 1.00	COP 4.810,20
31/12/21	USD 1.00	COP 3.981,16

b. Efectivo y equivalentes de efectivo

Los rubros que corresponden a efectivo y equivalentes de efectivo son: caja, bancos, cuentas de ahorro y depósitos a corto plazo. La Universidad EAN considera que una inversión o partida se debe clasificar en efectivo o equivalentes de efectivo cuando sean de gran liquidez con un vencimiento original igual o menor a tres (3) meses.

Tanto en el reconocimiento y medición inicial como en la medición posterior el valor asignado para las cuentas de efectivo y sus equivalentes constituyen el valor nominal el cual se aproxima al valor razonable representado en la moneda funcional.

Por otra parte, la Universidad realizará el reconocimiento de ingresos y gastos financieros, las conciliaciones bancarias de forma mensual y se actualizarán las tasas de cambio de saldos en moneda extranjera de forma mensual tomando como referencia la tasa de cambio informada por el Banco de la República de Colombia.

La Universidad cuenta con efectivo restringido de acuerdo con convenios con diferentes empresas que entregan estos recursos y se deben usar para estos proyectos en específico.

c. Cuentas comerciales por cobrar y otras cuentas por cobrar

Las cuentas por cobrar corresponden a deudores comerciales nacionales y del exterior, empleados, gastos pagados por anticipado sobre los que se tienen derechos de recuperación. Las cuentas por cobrar se registran a su valor nominal siempre que los activos se conviertan en efectivo dentro del ciclo económico normal.

Las cuentas por cobrar que superen el año se reconocen según el valor razonable menos el valor de deterioro y se presenta en el activo corriente.

d. Deterioro de cuentas por cobrar

Las cuentas por cobrar corresponden a deudores comerciales y del exterior empleados, impuestos y gastos pagados por anticipado sobre los que se tienen derechos de recuperación.

Al cierre del periodo se determina la recuperabilidad de las cuentas de acuerdo con las fechas estimadas.

Para el cálculo de deterioro se desarrolla un análisis de forma individual de acuerdo con las características de cada una de las cuentas por cobrar.

e. Activos por impuestos corrientes

Las cuentas por cobrar relativas a impuestos corresponden a anticipos de impuestos por retenciones realizadas a la empresa. Estos anticipos se clasifican como un menor valor de las cuentas por pagar por este concepto a la DIAN o la Secretaría Distrital de Hacienda cuando el pasivo es cubierto en su totalidad y su posición neta es activa.

f. Inventario.

Los inventarios son los libros o textos de consumo que la Universidad EAN tiene disponibles para estudiantes o colaboradores. Los inventarios se valoran al menor valor entre el costo y el valor neto de realización. El valor de reposición es el costo de comprar un nuevo insumo, puede ser el mismo u otro que permita realizar la función de dicho insumo.

Hay tres razones para dar el inventario de baja:

- Por bienes dañados y problemas de calidad
- Obsolescencia
- Decisión de la gerencia

En este rubro se incluyen publicaciones realizadas por los colaboradores las cuales son vendidas al estudiante, o la Universidad lo entrega como material de apoyo. Generalmente, no se genera utilidad en la venta ya que se paga un porcentaje de regalías al autor una vez se vende.

A 15 de diciembre de 2022 se realizó un inventario físico con el cual coincidió con los registros contables realizados en 2022.

g. Propiedades y equipo

La propiedad y equipo representan los activos tangibles adquiridos para la operación o propósitos administrativos de la Universidad EAN que no están destinados para la venta en el curso normal de los negocios y cuya vida útil excede de un año.

Se reconocen los activos no corrientes tangibles cuando:

- Es probable que los beneficios económicos futuros asociados con el activo fluyan a la Universidad.
- El costo del activo puede ser medido de forma fiable.
- Se relaciona con el objeto social de la Universidad EAN.

El reconocimiento inicial de activos se realiza con base en el costo incrementado de acuerdo con adiciones, mejoras y reparaciones que aumenten la vida útil del activo de acuerdo con la política menos la depreciación acumulada y las pérdidas por deterioro acumuladas.

Los activos con valor menor a 50 UVT se registran como activo fijo y se deprecia dentro del mismo periodo contable. Si se realiza en una compra varios activos similares o de iguales características que sea superior a 100 UVT se registran como activo independiente y se determinara la vida útil según el tiempo estimado de utilización.

La medición posterior es el costo de adquisición menos la amortización acumulada prevista y el deterioro para todos los tipos de activos diferentes a terrenos y edificaciones los cuales se miden por el método de revaluación.

La depreciación se calcula con base en línea recta para reconocer el valor depreciable sobre el estimado de la vida útil de los activos. Los terrenos no se deprecian debido a que se considera que tienen vida útil indefinida.

La depreciación es reconocida en resultados con base en el método de depreciación lineal sobre las vidas útiles estimadas de cada elemento de las propiedades, y equipo. Los activos arrendados son depreciados en el período más corto entre el arrendamiento y sus vidas útiles, a menos que sea razonablemente seguro que la Universidad obtendrá la propiedad al final del término del arrendamiento. El terreno no se deprecia.

Las vidas útiles estimadas para los períodos actuales y comparativos son las siguientes:

Activo	Método de depreciación	Vida útil (años)	% Anual
Construcciones y edificaciones	Línea recta	50	50%
Biblioteca	Línea recta	15	0%
Maquinaria y equipo	Línea recta	10	5%
Equipo de laboratorio	Línea recta	10	5%
Equipo de oficina	Línea recta	5	0%
Equipo de comunicación y computo	Línea recta	3	0%
Equipo deportivo	Línea recta	3	5%
Flota y equipo de Transporte	Línea recta	3	0%
Equipo audiovisual	Línea recta	3	0%
Equipo sistema de seguridad	Línea recta	3	5%
Equipo de enfermería	Línea recta	3	5%
Equipo musical	Línea recta	2	0%

Los métodos de depreciación, vidas útiles y valores residuales son revisados en cada ejercicio y se ajustan si es necesario. Las estimaciones en relación con ciertas partidas de equipo fueron revisadas en 2022 y 2021 (ver nota 10).

Los estimados en relación con el valor residual y la vida útil son actualizados de acuerdo con los conceptos técnicos emitidos.

Para la propiedad y equipo sujeto a depreciación se aplica el deterioro del valor del activo siempre que existan eventos o circunstancias cambiantes que impliquen la revisión de su valor recuperable. Una pérdida por deterioro es reconocida cuando el valor en libros excede el valor recuperable del activo el cuál es el mayor entre el valor razonable menos los costos para su venta y su valor en uso.

h. Intangibles

Se reconoce un elemento como activo intangible cuando cumple la totalidad de los siguientes requisitos:

- Que sean identificables. Para el caso de licencias y software que sean separables del hardware.
- Que sean controlables.
- Que su valor pueda ser medido confiable y razonablemente. es el valor nominal acordado con el proveedor o vendedor.
- Que sea probable que las empresas obtengan beneficios económicos futuros.

Aquellas licencias de software que no sean separables del hardware como equipos de cómputo y servidores constituirán un mayor valor de estos activos y se amortizarán por el tiempo estimado de uso del activo tangible según se define en la política contable de propiedades y equipo.

La amortización es distribuida de forma sistemática a lo largo de la vigencia del contrato, el cargo por el valor amortizado es reconocido como un gasto y se registra desde el momento en que el derecho esté disponible para su utilización.

La medición inicial y posterior es al costo. Todas las erogaciones posteriores tales como actualizaciones y mejoras se capitalizan y se amortizan según su vida útil estimada.

i. Cuentas por pagar comerciales y otras cuentas por pagar

Las cuentas por pagar corrientes se reconocen al costo de la transacción y las no corrientes a valor presente donde su costo es el valor final de la operación trayendo los pagos futuros a valor presente.

Las cuentas por pagar se registran por el valor del bien o servicio recibido incluyendo cualquier descuento.

La Universidad clasifica los pasivos financieros bajo el alcance de las secciones 22, 11 y 12 de las NIIF para PYMES al valor razonable con cambios en resultados, préstamos y cuentas por pagar, según corresponda. La Universidad determina la clasificación de los pasivos financieros al momento del reconocimiento inicial.

Los pasivos financieros de la Universidad corresponden a cuentas por pagar comerciales.

j. Impuestos gravámenes y tasas

Las cuentas por pagar relativas a impuestos corresponden a obligaciones por pagar a la DIAN y a la Secretaría Distrital de Hacienda. Estas partidas se reconocen por el valor original de la transacción y no se descuentan a menos que se tenga la facultad para hacerlo producto de un contrato o acuerdo específicamente negociado con el fisco.

De acuerdo con el artículo 19 del Estatuto Tributario modificado por el artículo 140 de la Ley 1819 de 2016, a partir del año 2017 la Universidad por ser una fundación es contribuyente del régimen tributario especial en renta. Por tratarse de una institución de

educación superior sin ánimo de lucro aprobada por el Ministerio de Educación Nacional, toma como actividad meritoria “Educación” en la cual se enmarca la totalidad de los ingresos que obtiene la Universidad. Debe solicitar ante la DIAN pertenecer al régimen tributario especial y destinar el beneficio neto o excedente en el desarrollo de su objeto social para obtener la exención del impuesto de renta.

k. Obligaciones Financieras

Se reconocen los pasivos financieros en el momento en que la Universidad EAN se convierte en parte obligada (adquiere obligaciones) según los términos contractuales de la operación lo cual sucede usualmente cuando se recibe el préstamo (dinero). Se miden inicialmente por su valor nominal menos los costos de transacción directamente atribuibles a la obligación financiera.

Los intereses de los pasivos corrientes, por ejemplo, préstamos a corto plazo se presentan en la cuenta de gastos por intereses si son ejecutables inmediatamente y no reconocidos como parte obligación que devenga intereses.

Los depósitos de los bancos a corto plazo y otros pasivos financieros son valuados por los montos a pagar.

l. Beneficios a Colaboradores

Comprenden todos los tipos de contraprestaciones que la Universidad proporciona a los colaboradores, incluyendo a los administradores, a cambio de sus servicios prestados. Los beneficios a colaboradores de corto plazo (nómina) se reconocen como mínimo una vez al mes en la medida en que los colaboradores prestan el servicio, por el valor establecido en la ley, resoluciones, o en los acuerdos individuales con la Universidad independientemente de la fecha en que se realice el desembolso.

La medición inicial se reconoce como un pasivo, después de deducir los importes que hayan sido pagados directamente a los colaboradores o como una contribución a un fondo de beneficios para los empleados. Si el importe pagado excede a las aportaciones que se deben realizar según los servicios prestados hasta la fecha sobre la que se informa, la Universidad EAN reconocerá ese exceso como un activo en la medida en que el pago anticipado vaya a dar lugar a una reducción en los pagos a efectuar en el futuro o a un reembolso en efectivo.

La medición posterior se medirá un pasivo por beneficios definidos correspondiente a sus obligaciones bajo planes de beneficios definidos por el total neto de los siguientes importes:

- El valor presente de las obligaciones bajo los planes de beneficios definidos la fecha sobre la que se informa, menos
- El valor razonable, en la fecha sobre la que se informa, de los activos del plan (si los hubiere) con los que las obligaciones van a ser liquidadas directamente.

Se medirá las obligaciones por beneficios definidos sobre la base de un valor presente descontado. La Universidad medirá la tasa usada para descontar los pagos futuros por referencia a las tasas de mercado a la fecha sobre la que se informa.

m. Otras provisiones corrientes

El reconocimiento de una provisión representa un pasivo calificado como probable cuyo monto se puede estimar con fiabilidad. Pero su valor exacto final y la fecha de pago son inciertos cuando a raíz de un suceso pasado la empresa tiene la obligación y/o compromiso ya sea implícito o legal de responder ante un tercero.

La Universidad EAN reconoce las provisiones cuando cumplen la totalidad de los siguientes requisitos:

- A raíz de un suceso pasado la Universidad EAN tiene la obligación y/o compromiso, ya sea implícito o legal de responder ante un tercero.
- La probabilidad de que la Universidad EAN tiene que desprenderse de recursos financieros para cancelar tal obligación es mayor a la probabilidad de que no ocurra.
- Se puede realizar una estimación confiable del monto de la obligación, aunque su plazo de liquidación y valor no sea conocido.

Aunque las estimaciones son necesarias para determinar el valor de las cuentas por pagar sin legalizar y provisiones al cierre, la incertidumbre de las cuentas por pagar sin legalizar es mucho menor que para las provisiones.

La distinción entre las cuentas por pagar sin legalizar y las provisiones debido a la incertidumbre debe ser presentada en el balance, es decir, las cuentas por pagar sin legalizar y los elementos de provisión por separado, la medición posterior se revisa y ajusta al final del periodo sobre el que se informa, con el fin de reflejar la estimación más aproximada posible del valor que se requiere para cancelar la obligación a esa fecha.

n. Excedentes del ejercicio

En razón a que la Universidad es una entidad sin ánimo de lucro, organizada como una fundación, los excedentes de cada ejercicio no son transferidos a terceros, sino que son conservados por la Universidad y son íntegramente destinados al desarrollo de su actividad meritoria "Educación". En cumplimiento con lo indicado por el Decreto 2150 de 2017.

o. Excedentes de ejercicios anteriores

Comprende el valor de los resultados obtenidos en ejercicios anteriores por utilidades acumuladas que estén a disposición del máximo órgano social o por pérdidas acumuladas no enjugadas.

p. Ingresos

Lo ingresos de la Universidad son aquellos provenientes de las actividades relacionadas con la misión, tales como: matrículas, inscripciones, cursos de vacaciones, validaciones, derechos de grado, certificaciones, extensión, consultoría, aportes para investigación y convenios.

Las matrículas de pregrado y posgrado se registran de forma lineal durante el periodo especificado durante la prestación del servicio.

Los ingresos se reconocen cuando se cumplen todos los siguientes criterios de fiabilidad:

- El valor de los ingresos es medible.
- Sea probable que los beneficios económicos fluyan a la Universidad.
- Es medible la terminación de la operación al final del período acordado.
- Los costos incurridos se pueden medir con fiabilidad.

q. Ingresos y gastos financieros

Los ingresos y gastos financieros de la Universidad incluyen lo siguiente:

- Ingresos por intereses
- Gastos por intereses
- Ganancia o pérdida por conversión de activos y pasivos financieros en moneda extranjera.

r. Reconocimiento de gasto

La universidad reconoce sus costos y gastos, en la medida que ocurren los hechos económicos, de tal forma que queden registrados sistemáticamente en el periodo contable correspondiente, se reconoce como gasto inmediatamente cuando un desembolso no genera beneficios económicos futuros.

4. Cambios Normativos

Nuevos estándares, interpretaciones y enmiendas emitidas por el IASB aún no efectivas: Hay una serie de normas, modificaciones de normas e interpretaciones que han sido emitidas por el IASB que son efectivas en los períodos contables futuros que la Universidad ha decidido no adoptar de manera anticipada.

Se relaciona a continuación, el decreto 1670 del 9 de diciembre de 2021 por el cual se modifica el Decreto 2420 de 2015, Decreto Único Reglamentario de las Normas de Contabilidad, de Información Financiera y de Aseguramiento de la Información, en relación con la simplificación contable y se dictan otras disposiciones.

El decreto 1670 modifica los artículos 1.1.2.1, 1.1.2.4 y 1.1.3.1 del decreto 2420 de 2015, precisando cuales son los preparadores de información financiera que hacen parte del grupo 2, reitera el tiempo de permanencia mínimo para quienes hagan parte de dicho grupo y abre la posibilidad de que los preparadores de información financiera del grupo 3 adopten voluntariamente el marco de información financiera del grupo 2 a partir del 01 de enero de 2023.

5. Instrumentos financieros Gestión del riesgo

Factores de riesgo financiero

La Universidad gestiona los riesgos inherentes al financiamiento de las actividades propias de su objeto social, así como aquellos derivados de la colocación de los excedentes de liquidez y operaciones de tesorería. La Universidad no realiza inversiones, operaciones con derivados ni posición en divisas con propósitos especulativos.

Dentro de los riesgos evaluados se encuentran los siguientes:

a. Riesgo de mercado

El riesgo de mercado surge del uso por parte de la Universidad de instrumentos financieros que causan intereses. Es el riesgo de que el valor razonable o los flujos de efectivo futuros de un instrumento financiero fluctuarán debido a los cambios en las tasas de interés (riesgo de tasa de interés), tipos de cambio de divisas (riesgo monetario) u otros factores del mercado (otro riesgo de precios).

b. Riesgo de tasa de cambio

La Universidad ha definido como su moneda funcional el peso colombiano ya que sus operaciones de ingresos, costos, inversiones y deudas están denominadas principalmente en miles de pesos colombianos.

La Universidad está expuesta al riesgo de tipo de cambio principalmente por cuentas comerciales por pagar de actividades ordinarias en moneda extranjera. La Universidad mitiga el riesgo por afectación de la TRM manteniendo una posición activa en dólares, en una cuenta internacional en Banco de Bogotá Miami. Las variaciones de estas monedas afectan al resultado de la Universidad.

La Universidad tenía los siguientes activos y pasivos en moneda extranjera, contabilizados por su equivalente en miles de pesos:

	<u>31 de diciembre de 2022</u>		<u>31 de diciembre de 2021</u>	
	US\$	Equivalente en miles de pesos colombianos	US\$	Equivalente en miles de pesos colombianos
Activos corrientes	2,487,678.63	11.966.231	989,327.35	3.938.669
Pasivos corrientes	-	-	-	-
Posición activa neta	2,487,678.63	11.966.231	989,327.35	3.938.669

El área financiera de la Universidad controla periódicamente la posición neta de los activos y pasivos corrientes en dólares de los Estados Unidos de América. La tasa de cambio representativa del mercado al 31 de diciembre de 2022 fue de \$4.810,20 (31 de diciembre de 2021: \$3.981,16) por US\$1

c. Riesgo de crédito

El riesgo asociado a riesgo de emisor y contraparte es gestionado de acuerdo con las políticas de excedentes de tesorería, es así como la Universidad estipula inversiones en instituciones e instrumentos con alta calidad crediticia y limita la concentración al establecer topes máximos de inversiones por entidad, aplicando así los criterios fundamentales de seguridad, liquidez y rentabilidad divulgados en la política.

d. Riesgo de liquidez

El riesgo de liquidez surge de la administración del capital de trabajo y los cargos financieros, así como las restituciones de fuente principal sobre sus instrumentos de deuda.

Éste es el riesgo que la Universidad encontrará difícil cumplir con sus obligaciones financieras al vencimiento.

La política de la Universidad es asegurar que siempre tendrá el suficiente efectivo que le permita cumplir con sus pasivos al vencimiento. Para alcanzar dicho objetivo, busca mantener saldos en efectivo (o líneas de crédito convenidas).

Este riesgo para la Universidad es bajo debido a que las ventas totales son en efectivo o equivalentes en efectivo.

e. Administración del riesgo de capital

La Universidad no tenía establecido monto mínimo de fondo social, sin embargo, las operaciones de 2022 y 2021 se realizaron con el objetivo de salvaguardar la capacidad de continuar como empresa en marcha,

f. Principales instrumentos financieros

Los principales instrumentos financieros usados por la Universidad, de los cuales surge el riesgo de instrumentos financieros, son los siguientes:

Cuentas por cobrar
Efectivo y equivalentes de efectivo
Inversiones en valores de renta variable
Inversiones en valores de renta fija
Cuentas por pagar
Préstamos bancarios a tasa variable

6. Efectivo y equivalentes de efectivo

El siguiente es un detalle de efectivo y equivalentes de efectivo al 31 de diciembre:

	2022	2021
Caja general		
Caja menor administración de fondos	5	5
Dólares	28	6
	\$ 33	\$ 11
Bancos		
Cuentas corrientes	14.966	6.206
Cuentas de ahorro	8.976	9.522
Efectivo restringido	2.084	3.269
Total	\$ 26.059	\$ 19.008

El efectivo y equivalentes de efectivo corresponden a los saldos de dineros mantenidos en cuentas corrientes de ahorros bancarios y encargos fiduciarios.

La Universidad solamente deposita excedentes en bancos reconocidos con una alta calificación crediticia.

Para estas cuentas bancarias al cierre del ejercicio existen partidas conciliatorias de entradas por \$844 activo y \$697 en el pasivo respectivamente, las cuales según el concepto

No 1036 del 2015 emitido por el Concejo Técnico de la Contaduría Pública, fueron reconocidas en las cuentas de cada uno de los bancos, cartera y anticipo de clientes.

7. Inversiones

	<u>2022</u>	<u>2021</u>
Clasificación		
Renta fija (i)	9.000	7.500
Renta variable (ii)	<u>9.629</u>	<u>4.593</u>
Total	\$ 18.629	\$ 12.093

Actualmente estos recursos se encuentran en entidades calificadas en la categoría AAA para riesgo de crédito y vigiladas por la Superintendencia Financiera de Colombia.

A continuación, se relaciona un detalle de las inversiones a 31 de diciembre de 2022:

(i) CDT

Emisor	Fecha de adquisición	Fecha de vencimiento	Capital 31 de diciembre de 2022	Tasa
Davivienda	25/02/2022	20/02/2023	2.500	7,0%
Banco de Bogotá	16/11/2022	11/11/2023	1.500	14,80%
Davivienda	26/12/2022	26/03/2023	2.500	7,0%
Itaú	26/12/2022	26/03/2023	2.500	14,85%
Total			\$ 9.000	

(i) Fondos de inversión

Emisor	Capital 31 de diciembre de 2022
GNB Sudameris	2.949
GNB Sudameris	3.518
GNB Sudameris	27
Credicorp capital	81
Credicorp capital	4
Grupo Aval	2.052
Banco de occidente	997
Otras inversiones	1
Total	\$ 9.629

A continuación, se relaciona un detalle de las inversiones a 31 de diciembre de 2021:

(ii) CDT

Emisor	Fecha de adquisición	Fecha de vencimiento	Saldo a 31 diciembre 2021	Tasa
Davivienda	25/02/2022	20/02/2023	-	7,0%
AV Villas	28/12/2021	28/03/2022	5.000	7,0%
GNB Sudameris	16/02/2021	16/02/2022	2.500	7,0%

Emisor	Fecha de adquisición	Fecha de vencimiento	Saldo a 31 diciembre 2021	Tasa
Banco de Bogota	16/11/2022	11/11/2023	-	14,80%
Davivienda	26/12/2022	26/03/2023	-	7,0%
Itaú	26/12/2022	26/03/2023	-	14,85%
Total			\$ 7.500	

(iii) Fondos de inversión

Emisor	Saldo a 31 diciembre 2021
GNB Sudameris	2.784
GNB Sudameris	1.691
GNB Sudameris	25
Credicorp capital	47
Credicorp capital	45
Casa de bolsa grupo Aval	-
Banco de occidente	-
Otras Inversiones	1
Total	\$ 4.593

8. Cuentas por cobrar y anticipos

El siguiente es un detalle de los deudores a 31 de diciembre:

	<u>2022</u>	<u>2021</u>
ICETEX (1)	5.488	3.466
Entidades financieras	4.042	1.864
Contratos (2)	1.900	274
Cartera no académica	1.014	634
Fundación Impacta (3)	996	1.158
Pagaré	844	485
Partidas conciliatorias (4)	14	31
Total, cuentas por cobrar	\$ 14.298	\$ 7.912
Anticipos	96	319
Deterioro de cartera	(209)	(8)
Total, cuentas por cobrar y anticipos	\$ 14.185	\$ 8.223

El total de los deudores está representado por las órdenes de matrícula y las facturas que se han generado en el curso normal de los negocios de la universidad EAN.

- (1) La variación corresponde al proceso de renovación y legalización de créditos ya que este proceso depende única y exclusivamente de que tan rápido cada estudiante presente la documentación ante la universidad, así las cosas, en el año 2021 el proceso fue más lento, por lo que en el en el año 2022 se hizo un acompañamiento

a los estudiantes para que hicieran su proceso en el menor tiempo posible, esto género que para diciembre legalizaran más del 50% de los estudiantes su matrícula.

- (2) La variación obedece a un nuevo contrato con Base Naval el cual se factura en diciembre de 2022 y su pago será en 2023.
- (3) El rubro de cartera de Fundación Impacta corresponde a partes relacionadas ya que la Universidad EAN es el principal fundador de esta Fundación.

Se realizó un análisis de cuentas por cobrar de manera individual y se determinó a la fecha de corte cuales presentaban deterioro de valor, a las cuentas por cobrar que superaron los 360 días de plazo.

Para el año 2022, la Universidad reconoció \$ 201 millones como deterioro de cartera que corresponde al 9% de la cartera vencida de un total de \$ 2.252 millones.

- (4) La variación de las partidas conciliatorias se debe a la depuración de los valores más antiguos superiores a más de 180 días y las menores a este tiempo se mantienen en la conciliación para seguir realizando la gestión para poderlas reconocer en los respectivos bancos.

**Cartera vencida 2022
(días)**

2022	Total Cartera	Corriente	< 30	Entre 31 y 60	Entre 61 a 90	Entre 91 a 180	> a 180	Total, Cartera Vencida
Total, Cuentas por Cobrar	\$ 14.185	11.933	422	372	206	326	926	\$ 2.252
Participación Total		84%	3%	3%	1%	2%	7%	16%

Cartera vencida 2021

2021	Total, Cartera	Corriente	< 30	Entre 31 y 60	De 61 a 90	De 91 a 180	> a 180	Total, Cartera Vencida
Total, Cuentas por Cobrar	\$ 8.223	5.815	800	372	189	354	693	\$ 2.408
Participación Total		71%	10%	5%	2%	4%	8%	29%

9. Inventarios

El siguiente es el detalle de inventario a 31 de diciembre:

	<u>2022</u>	<u>2021</u>
Publicaciones	104	104
Total	\$ 104	\$ 104

Los inventarios son los libros o textos de consumo que la Universidad EAN tiene disponible para estudiantes o colaboradores.

En este rubro se incluyen publicaciones realizadas por los colaboradores las cuales son vendidas al estudiante o la Universidad lo entrega como material de apoyo. Generalmente no se genera utilidad en la venta ya que se paga un porcentaje de regalías al autor una vez se vende.

10. Propiedad y Equipo - Neto

El siguiente es el detalle y movimiento de las propiedades y equipo a 31 de diciembre:

	<u>2022</u>	<u>2021</u>
Construcciones y edificaciones (1)	124.163	122.967
Terrenos	46.592	46.592
Revaluación terrenos	23.690	23.690
Revaluación edificaciones	8.541	8.541
Equipo de Cómputo y comunicaciones	5.825	4.649
Equipo de laboratorio	5.796	5.710
Equipo de oficina	5.183	4.954
Maquinaria y equipo	2.887	2.530
Biblioteca	1.484	1.411
Activos de menor cuantía	380	370
Vehículos	177	177
Depreciación acumulada	(17.034)	(13.357)
Total	<u>\$ 207.684</u>	<u>\$ 208.234</u>

Los activos con un valor menor a 50 UVT se reconocen como activos y se deprecian en el mismo periodo. En el caso de compras de activos por grupos, si dicho grupo de activos supera 100 UVT se deberá reconocer como activo y depreciarse según su vida útil en caso contrario se depreciará al 100% en un (1) año a partir de la adquisición. La forma de pago utilizada para toda compra de activos es de 30 días de plazo.

La depreciación se calcula con base en el método de línea recta tomando como importe depreciable el costo histórico menos el valor residual. Al 31 de diciembre de 2022, la Universidad EAN mantiene activos completamente depreciados que se encuentran aún en uso, estos no representan materialidad ya que en su gran mayoría son activos de menor cuantía. Para efectos comparativos se realizó la reclasificación de los valores de la biblioteca separando su valor de depreciación acumulada. El último avalúo se realizó en el año 2021 con la firma Fernando Reina y CIA.

- (1) La Universidad celebró un contrato de mutuo (préstamo de dinero) que se encuentra respaldado en varios pagarés, a su vez, la Universidad mediante Escritura Pública No 2729 de agosto 30 de 2017 protocolizada por la Notaría 39 del Círculo Notarial de Bogotá, celebró contrato de hipoteca abierta sin cuantía determinada a favor del Banco GNB Sudameris S.A.S. para respaldar el préstamo para la construcción del Edificio Legacy.

Costo	Terrenos	Edificaciones	Vehículos	Biblioteca	Activos menor cuantía	Maquinaria y equipo (Computo laboratorio y oficina)	Total
Saldo al 1 de enero de 2021	46.592	42.609	177	1.370	283	11.500	102.531
Adiciones	-	80.358	-	42	95	6.492	86.987
Retiros	-	-	-	(1)	(8)	(149)	(158)
Saldo al 31 de diciembre de 2021	46.592	122.967	177	1.411	370	17.843	189.360
Saldo al 1 de enero de 2022	46.592	122.967	177	1.411	370	17.843	189.360
Adiciones	-	1.205	-	74	12	2.133	3.424
Retiros	-	(9)	-	(1)	(2)	(285)	(297)
Saldo al 31 de diciembre de 2022	46.592	124.163	177	1.484	380	19.691	192.487
Depreciación							
Saldo al 1 de enero de 2021	-	(3.274)	(154)	(797)	(267)	(6.864)	(11.356)
Depreciación y/o Deterioro	-	(561)	(23)	(99)	(20)	(1.446)	(2.149)
Retiros	-	-	-	-	7	141	148
Saldo al 31 de diciembre de 2021	-	(3.835)	(177)	(896)	(280)	(8.169)	(13.357)
Saldo al 1 de enero de 2022	-	(3.835)	(177)	(896)	(280)	(8.169)	(13.357)
Depreciación y/o Deterioro	-	(1.410)	-	(103)	(22)	(2.426)	(3.962)
Retiros	-	-	-	-	-	285	285
Saldo al 31 de diciembre de 2022	-	(5.245)	(177)	(999)	(302)	(10.310)	(17.034)
Revalorización							
Saldo al 1 de enero de 2021	22.488	5.867	-	-	-	-	28.355
Adiciones	1.202	2.674	-	-	-	-	3.876
Saldo al 31 de diciembre de 2021	23.690	8.541	-	-	-	-	32.231
Saldo al 1 de enero de 2022	23.690	8.541	-	-	-	-	32.231
Adiciones	-	-	-	-	-	-	-
Saldo al 31 de diciembre de 2022	23.690	8.541	-	-	-	-	32.231
Al 31 de diciembre de 2021	\$ 70.282	\$ 127.673	\$ -	\$ 515	\$ 90	\$ 9.674	\$ 208.234
Al 31 de diciembre de 2022	\$ 70.282	\$ 127.459	\$ -	\$ 485	\$ 78	\$ 9.381	\$ 207.684

11. Intangibles

Se presenta los tipos activos reconocidos bajo este rubro a continuación:

	Licencias de software adquiridas
Saldo a 31 de diciembre de 2020	\$ 9.070
Adiciones	11.449
Amortización	(8.351)
Saldo al 31 de diciembre de 2021	\$ 12.168
Saldo al 31 de diciembre de 2021	\$ 12.168
Reclasificación amortización 2021	1.160
Adiciones	9.655
Amortización	(11.098)
Saldo al 31 de diciembre de 2022	\$ 11.885

Dentro del software más representativo se encuentran la Licencia SAP, Darwinet, Ebsco, Microsoft Office 365, Ascun y Bloomberg.

Estos intangibles con vida útil definida se valorarán al costo de adquisición menos la amortización acumulada prevista, se amortizan por el método de línea recta al 100% de su costo histórico. La vida útil estimada para esta clase de activos es entre 1 y 10 años.

La vida útil proyectada se establece así:

Activo	Años
Proyectos	4 -10 años
Licencias de Software	4 -10 años
Actualizaciones	Determinado por área técnica
No estimación confiable	4 años

12. Cargos diferidos

Registra el valor de los gastos pagados por anticipado que realiza el ente económico en el desarrollo de su actividad los cuales se deben amortizar durante el período en que se reciben los servicios o se causen los costos o gastos.

El siguiente es un detalle de cargos diferidos al 31 diciembre:

	2022	2021
Seguros (1)	240	1.403
Impuestos	5	10
Total	\$ 245	\$ 1.413

(1) Los cargos diferidos son activos generados por pagos hechos en efectivo o en el momento en que se incurre con la obligación. La Universidad EAN posee en la cuenta de cargos diferidos seguros correspondientes a:

- Póliza todo riesgo daños materiales
- Seguros de Leasing
- Póliza estudiantil
- Póliza responsabilidad civil
- Póliza ciberseguridad
- Póliza colaboradores
- Póliza directores y administrativos

	Seguros
Saldo al 31 de diciembre de 2021	\$ 1.403
Reclasificación amortización 2021	(1.160)
Adiciones	481
Amortización	(484)
Saldo al 31 de diciembre de 2022	\$ 240

13. Obligaciones Financieras

La Universidad EAN presenta una obligación financiera correspondiente a pagares con el Banco GNB Sudameris.

Los saldos de las cuentas de obligaciones financieras se muestran a continuación:

Entidad	Obligación	2022		Plazo (años)	Corto Plazo	Largo Plazo
		Tasa	Tipo			
BANCO GNB SUDAMERIS	11065296	IPC (E.A) + 1.31	CREDITO	10	1	97
BANCO GNB SUDAMERIS	11065258	IPC (E.A) + 1.31	CREDITO	10	4.160	50.440
BANCO GNB SUDAMERIS	11064986	IPC (E.A) + 1.31	CREDITO	9	416	2509
Total, crédito					\$ 4.577	\$ 53.046
BANCO ITAÜ (Leasing)	1335512	IBR + 2,94	LEASING	3	24	0
IBM (LARGO PLAZO)	63	Tarifa Fija	LEASING	3	69	0
BANCO ITAÜ (Leasing)	135367	IBR + 3.40	LEASING	4	405	736
BANCO BBVA (Leasing)	25200	IBR + 2.70	LEASING	4	234	393
BANCO BBVA (Leasing)	25762	IBR + 3.1	LEASING	4	144	286
BANCO ITAÜ (Leasing)	1358027	IBR + 3.10	LEASING	4	165	372
Total, leasing					\$ 1.041	\$ 1.787
Total					\$ 5.618	\$ 54.833
Entidad	Obligación	2021		Plazo (años)	Corto Plazo	Largo Plazo
		Tasa	Tipo			
BANCO GNB SUDAMERIS	11065296	IPC (E.A) + 1.31	CREDITO	13	30	2924
BANCO GNB SUDAMERIS	11065258	IPC (E.A) + 1.31	CREDITO	13	560	54.600
BANCO GNB SUDAMERIS	11064986	IPC (E.A) + 1.31	CREDITO	13	1	98
Total, crédito					\$ 591	\$ 57.622
BANCO ITAÜ (Leasing)	1335512	IBR + 2,94	LEASING	3	211	-
IBM (LARGO PLAZO)	63	Tarifa Fija	LEASING	3	379	-
BANCO ITAÜ (Leasing)	135367	IBR + 3.40	LEASING	4	402	1126
BANCO BBVA (Leasing)	25200	IBR + 2.70	LEASING	4	224	613
BANCO BBVA (Leasing)	25762	IBR + 3.1	LEASING	4	138	420
BANCO ITAÜ (Leasing)	1358027	IBR + 3.10	LEASING	4	163	544
Total, leasing					\$ 1.517	\$ 2.703
Total					\$ 2.108	\$ 60.325

14. Cuentas por pagar y pasivos estimados y provisiones

El siguiente es un detalle de las cuentas por pagar al 31 diciembre:

	<u>2022</u>	<u>2021</u>
A Contratistas		
Garantías por pagar a contratistas	-	274
	<u>\$ -</u>	<u>\$ 274</u>
Costos y gastos por pagar		
Otras cuentas por Pagar	4.980	6.462
Pasivo Otros nomina	131	34
Gastos de viaje	3	1
Participación convenios	-	104
Total, cuentas por pagar	<u>\$ 5.114</u>	<u>\$ 6.875</u>
Provisiones (1)	4.041	1.130
Total, Provisiones	<u>\$ 4.041</u>	<u>\$ 1.130</u>

Clasificación corto y largo plazo

- (1) La principal variación se presenta en el rubro de provisiones por provisión de bonificación de \$1.571 millones de pesos y un incremento en la provisión de interés del préstamo de Findeter que tiene la Universidad para la construcción del Edificio Legacy por \$1.340 millones de pesos.

El plazo establecido generalmente para pago a proveedores es de 30 días según las condiciones que se pacten con el proveedor el pago de la obligación puede cambiar. Sin embargo, los plazos no superan del año. Las cuentas por pagar no generan intereses y están dentro de un periodo corriente (corto plazo) de pago inferior a los 365 días.

15. Beneficios a empleados

El siguiente es un detalle de los beneficios a empleados al 31 diciembre:

	<u>2022</u>	<u>2021</u>
Corto Plazo		
Aportes a seguridad social	1.433	1.490
Sueldos	44	0
Cesantías	-	30
Total, corto plazo	<u>\$ 1.477</u>	<u>\$ 1.520</u>

Largo Plazo

Cesantías	1.139	929
Vacaciones	631	231
Intereses de las cesantías	176	146
Total, largo plazo	\$ 1.946	\$ 1.306
Total	\$ 3.423	\$ 2.826

Las prestaciones sociales a largo plazo son generadas por una relación laboral y tienen un concepto de cesantías. Intereses de cesantías y vacaciones. De acuerdo con la legislación laboral colombiana Ley 50 de 1990, se tiene como plazo máximo el 14 de febrero de cada año para realizar el pago de las cesantías causadas y no pagadas al trabajador a los Fondos de Cesantías a los cuales se encuentran afiliados. El pago también se puede realizar directamente al trabajador en el momento en que este las requiera de acuerdo con los motivos establecidos por ley o al momento de la terminación del contrato o el retiro.

Los intereses de cesantías se entregan al trabajador con el pago de la nómina del mes de enero o al momento de la terminación del contrato o el retiro.

Las vacaciones corresponden a 15 días hábiles de descanso remunerado por cada año de trabajo o proporcional al tiempo laborado, se causan mensualmente y se pagan al momento en que sean otorgadas al trabajador al momento de la terminación del contrato o el retiro. Para el periodo 2022, la Universidad decidió dar vacaciones colectivas En relación con el reconocimiento económico a pagar al colaborador durante la incapacidad es importante señalar que dado a que la EPS solo está obligada a reconocer a partir del tercer (3) día de incapacidad y un porcentaje no superior al 66,67%, la Universidad EAN reconocerá al trabajador a partir de ese tercer (3) día un porcentaje correspondiente al 33.33% permitiendo que el colaborador pueda contar con un 100% de reconocimiento económico por incapacidad. Los dos (2) primeros días de incapacidad serán reconocidos en un 100% por parte de la Universidad EAN.

16. Provisión Futuras pensiones

	Pensiones	
Importe en libros al 1 de enero de 2021	\$	21.107
Importe utilizado (intereses)		3.132
Importe en libro al 31 de diciembre 2021	\$	24.239
Importe en libros al 1 de enero de 2022	\$	24.239
Cambios en supuestos actuariales (ORI)		5.582
Importe utilizado (intereses)		3.134
Importe en libro al 31 de diciembre 2022	\$	32.955

El valor de las obligaciones de la Universidad por este concepto al 31 de diciembre de 2022 ha sido determinado con una valoración actuarial de conformidad con las disposiciones legales. La valuación actuarial más reciente del valor actual de la obligación por pensiones

fue realizada a 31 de octubre de 2022 por la empresa ACT Actuarios, miembro del instituto de actuarios del país, esta valuación actuarial se realiza cada tres años según políticas de la Universidad.

El valor correspondiente al cálculo actuarial realizado corresponde a una tasa de reajuste de mesada de 13,12% y una tasa de interés técnico de descuento de 13,23%.

17. Impuestos corrientes por pagar

El siguiente es un detalle de los beneficios a empleados al 31 diciembre:

	<u>2022</u>	<u>2021</u>
Retención en la fuente	740	659
ICA Retenido	232	455
Total	<u>\$ 972</u>	<u>\$ 1.114</u>

La composición de pasivos por impuestos corrientes corresponde principalmente a las obligaciones que la Universidad EAN tiene con la DIAN y con la Secretaría Distrital de Hacienda de Bogotá.

18. Ingresos diferidos

El siguiente es un detalle del ingreso diferido 31 diciembre:

	<u>2022</u>	<u>2021</u>
Matriculas pregrado	33.234	24.621
Matriculas maestría	12.461	9.418
Matriculas especialización	5.842	3.541
Otros ingresos (1)	2.903	2.402
Extensión y educación continuada	2.032	1.694
Matriculas doctorado	1.291	894
Descuentos y becas	(9.741)	(7.190)
Total	<u>\$ 48.022</u>	<u>\$ 35.380</u>

Los ingresos diferidos están conformados por las matrículas de programas de pregrado y posgrado que se amortizan durante el tiempo que se presta el servicio de educación por lo general semestral y para los doctorados anual.

Los descuentos y becas son aquellos beneficios que se otorgan a los estudiantes y es asignado de acuerdo con las normas de la Universidad.

- (1) Los otros ingresos estos compuestos por convenios y participaciones de la Universidad con entidades gubernamentales y privadas y se anudan esfuerzos para ofrecer educación compartida con estas entidades.

19. Patrimonio

El siguiente es un detalle del patrimonio 31 diciembre:

Componentes del Fondo Social

	<u>2022</u>	<u>2021</u>
Fondo social		
Apropiaciones capitalizadas	13.370	13.370
Total	<u>\$ 13.370</u>	<u>\$ 13.370</u>

Superávit de capital donaciones

	<u>2022</u>	<u>2021</u>
Por venta de bienes donados	1.452	1.452
Ingresos por rendimientos financieros	1.448	1.448
Intereses financiación matriculas	657	523
Por capitalización de rendimientos	133	133
Donación bienes arte y cultura	32	32
Honorarios donaciones	(5)	(5)
Mejoramiento educativo programas acreditados EAN	(29)	(29)
Gasto provisión matrícula donaciones	(29)	(29)
Gastos financieros	(211)	(211)
Total	<u>\$ 3.448</u>	<u>\$ 3.314</u>

Ajustes de adopción por primera vez a NCIF, revalorización terrenos y excedente neto del ejercicio.

	<u>2022</u>	<u>2021</u>
Efectos de transición a NIIF	59.635	59.635
Revaluación Terrenos - ORI	32.231	32.231
Total	<u>\$ 91.866</u>	<u>\$ 91.866</u>

	<u>2022</u>	<u>2021</u>
Excedentes del Ejercicio	<u>2.013</u>	<u>3.750</u>
Total	<u>\$ 2.013</u>	<u>\$ 3.750</u>

El resultado el ejercicio para el año 2022 cierra con un excedente de \$2.013 millones.

La aprobación y destinación del excedente contable por \$2.013 del año 2022, se entiende igualmente extensiva y concedida respecto al resultado del beneficio neto fiscal, calculado conforme a las nuevas disposiciones reglamentarias de la Ley 1819 de 2016. Los excedentes de la Universidad siempre son reinvertidos en la ejecución de la actividad meritoria conforme a las disposiciones legales y tributarias.

20. Ingresos operacionales

Enseñanza

El siguiente es un detalle de los ingresos operacionales por los años que terminaron al 31 de diciembre:

	<u>2022</u>	<u>2021</u>
Enseñanza		
Matriculas pregrado y postgrado	92.422	82.496
Matriculas maestrías	30.775	24.532
Consultorías	9.745	6.969
Extensión y proyección social	6.296	5.486
Matrículas doctoradas	2.848	2.339
Ingresos varios	2.837	1.177
Derechos de grado	2.172	1.840
Inscripciones	1.361	1.050
Certificados y constancias	110	98
Recargo matricula	110	53
Validaciones	38	29
Total, ingresos enseñanza	\$ 148.714	\$ 126.069
Devoluciones en ventas		
Devoluciones	(1)	(42)
Becas	(220)	(178)
Descuentos	(26.050)	(22.208)
Total, descuentos	\$ (26.271)	\$ (22.428)
Total	\$ 122.443	\$ 103.641

Las matrículas por pregrado y posgrado constituyen el mayor porcentaje representado en el ingreso como parte de la actividad meritoria de la Universidad donde se destacan las carreras de Administración de empresas, Negocios Internacionales y lenguas modernas como las de mayor participación de estudiantes y en los posgrados.

21. Costos de personal

El siguiente es un detalle de los costos de personal por los años que terminaron al 31 de diciembre:

	<u>2022</u>	<u>2021</u>
Sueldos	16.260	13.453
Salario integral	9.940	9.668
Seguridad social	5.867	5.367
Parafiscales	2.322	2.037
Bonificaciones (1)	1.906	445
Vacaciones	1.754	1.470
Cesantías	1.492	1.252
Prima de servicios	1.475	1.234
Horas extras	1.331	1.255
Indemnizaciones laborales	228	534

Incapacidades	227	193
Intereses sobre cesantías	128	104
Auxilio de transporte	79	39
Dotación	56	38
Total	\$ 43.065	\$ 37.089

(1) Para el año 2022 la universidad pago una bonificación para todos los colaboradores tanto académicos como administrativos por el resultado financiero positivo del año 2021.

La universidad para el año 2022 incremento su de personal académico en un 16% respecto del año anterior, esto en correlación por el aumento de estudiantes en el presente año.

22. Costo de honorarios

El siguiente es un detalle de los honorarios del costo por los años que terminaron al 31 de diciembre:

	<u>2022</u>	<u>2021</u>
Honorarios extensión y proyección social (1)	6.702	4.251
Honorarios asesoría técnica	821	864
Honorarios gestión del conocimiento	382	356
Honorarios emprendimiento	369	332
Honorarios investigación	152	131
Honorarios conferencia	9	6
Total	\$ 8.435	\$ 5.940

(1) El incremento más representativo se encuentra en el rubro de honorarios de extensión y proyección social en un 57% por los proyectos de Minesa, secretaria de educación y el Ministerio de cultura, estos proyectos se facturan desde las líneas de consultoría y extensión de la universidad, donde se apoya la educación distrital, se realizan cursos y diplomados a la medida por lo cual la Universidad debe acudir a contratar expertos en cada uno de estos temas.

23. Costos de diversos

El siguiente es un detalle de los costos diversos por los años que terminaron al 31 de diciembre:

	<u>2022</u>	<u>2021</u>
Actividades culturales y eventos especiales (1)	326	144
Casino y restaurante (1)	264	97
Ceremonia de grados	208	233
Promoción y divulgación	208	136
Afiliaciones y sostenimiento	198	166
Herramientas y accesorios	135	25
Otros servicios	125	71
Trámites y Licencias	118	118

	<u>2022</u>	<u>2021</u>
Útiles y papelería	115	43
Mantenimiento	84	46
Inscripción eventos	81	48
Materiales y elementos de investigación	73	67
Bases de datos	53	52
Premios rifas y similares	47	39
Suscripciones a periódicos y revistas	47	50
Elementos deportivos	47	109
Seguros	26	20
Correo, portes y telegramas	22	36
Gastos notariales y trámites y licencias	17	14
Taxis y buses	11	6
Gastos de regalías	5	6
Gastos de representación	2	5
Transportes, fletes y acarreos	2	-
Total	\$ 2.214	\$ 1.531

(1) El incremento en costos diversos se debe a la apertura de diferentes eventos de alquiler de los auditorios de la Universidad para distintas empresas y organizaciones para realizar distintas eventos culturales, empresariales y sociales.

24. Costo de actividades conexas

El siguiente es un detalle de los costos de actividades conexas por los años que terminaron al 31 de diciembre:

	<u>2022</u>	<u>2021</u>
Material apoyo	675	586
Libros para estudiantes	373	370
Diplomas y caligrafía	187	190
Libros biblioteca	137	141
Participación en convenios	98	196
Impresos y publicaciones	84	54
Materiales laboratorio	81	42
Fondo de apalancamiento	64	0
Total	\$ 1.699	\$ 1.579

25. Gastos de personal de administración

El siguiente es un detalle de los gastos de personal de administración por los años que terminaron al 31 de diciembre:

	<u>2022</u>	<u>2021</u>
Pensiones de jubilación	5.779	5.250
Sueldo (1)	3.719	3.558
Salario integral (1)	3.434	2.450
Amortización cálculo actuarial pensiones	3.134	3.132
Seguridad social	1.332	1.253
Bonificaciones (2)	961	44
Parafiscales	600	495
Vacaciones	541	394
Cesantías	338	311
Prima servicios	331	310
Incapacidades	160	13
Auxilio de transporte	54	19
Horas extras	36	38
Capacitación	36	28
Intereses cesantías	35	33
Dotación	26	34
Indemnizaciones	25	821
Total	\$ 20.541	\$ 18.183

(1) El incremento de salarios en el rubro de gastos operacionales de administración se debe al porcentaje de aumento de año 2022 del 10% para los salarios mínimos integrales y 6% para los demás salarios.

(2) Para el año 2022 la universidad pago una bonificación para todos los colaboradores tanto académicos como administrativos por el resultado financiero positivo del año 2021.

26. Gasto por honorarios de administración

El siguiente es un detalle de los honorarios de administración por los años que terminaron al 31 de diciembre:

	2022	2021
Honorarios asesoría técnica	2.960	2.914
Otros	880	1.151
Asesoría jurídica	108	50
Revisoría fiscal	62	59
Servicios médicos	20	26
Total	\$ 4.030	\$ 4.200

27. Gasto por servicios de administración

El siguiente es un detalle de los servicios de administración por los años que terminaron al 31 de diciembre:

	<u>2022</u>	<u>2021</u>
Vigilancia (1)	1.732	1.319
Asistencia técnica (1)	1.723	1.814
Aseo (1)	1.157	789
Energía eléctrica	934	560
Servicios gestión documental	370	456
Servicios internet	318	526
Teléfono	258	253
Acueducto y alcantarillado	92	65
Otros servicios	15	180
Transportes fletes y acarreos	4	-
Correo portes y telegramas	-	1
Total	\$ 6.603	\$ 5.963

(1) El incremento más representativo del rubro de servicios de gastos de administración como servicios públicos, asistencia técnica, aseo y vigilancia por la ocupación 100% del Edificio Fundadores y Edificio Legacy por parte de los estudiantes, docentes y personal administrativo.

28. Gastos por depreciación y amortización de administración

El siguiente es un detalle de la depreciación y amortización por los años que terminaron al 31 de diciembre:

	<u>2022</u>	<u>2021</u>
Depreciaciones		
Equipo de oficina y otros equipos	1.612	902
Construcciones y edificaciones (1)	1.410	561
Equipo de comunicación y computo	815	1.297
Otros	125	141
Total, depreciaciones	\$ 3.962	\$ 2.901
Amortizaciones		
Programas para Computador – Licencias y Software	9.430	6.990
Amortización Equipos	1.668	264
Seguros	484	347
Total, amortizaciones	\$ 11.582	\$ 7.601
Total	\$ 15.544	\$ 10.502

La universidad a través de Leasing con Itaú ha adquirido renovación de equipos de cómputo y equipos de medios audiovisuales para dotación; con Leasing BBVA, equipo sonoro y equipos del gimnasio para dotación de las aulas del Edificio Legacy.

(1) En enero del año 2022 inicia la depreciación del Edificio Legacy el cual fue activado en diciembre del año 2021.

29. Gastos por diversos de administración

El siguiente es un detalle de los gastos de administración diversos por los años que terminaron al 31 de diciembre:

	<u>2022</u>	<u>2021</u>
Gastos de representación y conciliación ex colaboradores	369	290
Casino y restaurante	291	78
Otros	276	164
Elementos de aseo y cafetería	197	85
Digitalización	75	16
Taxis y buses	35	26
Inscripción a eventos	35	20
Útiles, papelería y fotocopias	21	22
Combustible y lubricantes	9	16
Total	\$ 1.308	\$ 717

30. Gastos de personal de ventas

El siguiente es un detalle de los gastos de personal de ventas por los años que terminaron al 31 de diciembre:

	<u>2022</u>	<u>2021</u>
Sueldos (1)	2.516	2.136
Seguridad social	654	532
Salario integral	339	193
Parafiscales	277	222
Cesantías	236	196
Prima de servicios	232	194
Bonificaciones	185	56
Vacaciones	183	141
Comisiones	121	7
Auxilio de transporte	50	18
Dotación	46	34
Intereses sobre cesantías	24	20
Horas extras personal ventas	18	6
Indemnizaciones	17	42
Incapacidades	16	30
Total	\$ 4.914	\$ 3.827

(1) El incremento de salarios en el rubro de gastos de ventas se debe al porcentaje de aumento de año 2022 del 10% para los salarios mínimos integrales y 6% para los demás salarios y la implementación de la política de pago de comisiones.

31. Gastos de servicios por operación de ventas

El siguiente es un detalle de ventas de servicios por los años que terminaron al 31 de diciembre:

	<u>2022</u>	<u>2021</u>
Publicidad propaganda y promoción (1)	3.364	3.049
Otros	208	91
Total	\$ 3.572	\$ 3.140

El incremento del gasto de publicidad, propaganda y promoción por posicionamiento de la marca EAN en diferentes medios de comunicación escritos, radio, televisión e internet.

32. Ingresos financieros

El siguiente es un detalle de los ingresos no operacionales financieros por los años que terminaron al 31 de diciembre:

	<u>2022</u>	<u>2021</u>
Diferencia en cambio (1)	2.813	323
Rendimientos financieros	986	380
Intereses	30	20
Total	\$ 3.829	\$ 723

(1) Los ingresos obtenidos por la diferencia en cambio el cual es el rubro más representativo se deben a la posición activa en dólares que tiene la Universidad en una cuenta de dólares en Banco de Bogotá Miami con un saldo a 31 de diciembre de 2022 USD \$ 2.487.678,63.

33. Ingresos por arrendamientos

El siguiente es un detalle de los ingresos no operacionales arrendamientos por los años que terminaron al 31 de diciembre:

	<u>2022</u>	<u>2021</u>
Concesión de espacios	1.366	338
Total	\$ 1.366	\$ 338

Para el año 2022 la Universidad cuenta con tres arrendamientos los cuales son: dos cafeterías y un parqueadero.

34. Ingresos por servicios

El siguiente es un detalle de los ingresos no operacionales servicios por los años que terminaron al 31 de diciembre:

	<u>2022</u>	<u>2021</u>
Donaciones	474	73
Tienda EAN	59	0
Actividades de bienestar	17	9
Total	\$ 550	\$ 82

35. Ingresos por recuperaciones

El siguiente es un detalle de los ingresos no operacionales recuperaciones por los años que terminaron al 31 de diciembre:

	<u>2022</u>	<u>2021</u>
Recuperación gastos y costos	1.782	370
Aprovechamientos	189	<u>177</u>
Total	<u>\$ 1.971</u>	<u>\$ 547</u>

36. Gastos financieros

El siguiente es un detalle de los gastos no operacionales financieros por los años que terminaron al 31 de diciembre:

	<u>2022</u>	<u>2021</u>
Intereses de crédito bancario	5.804	2.352
Diferencia en cambio	656	188
	<u>2022</u>	<u>2021</u>
Comisiones tarjetas de crédito y débito	420	342
Otros	289	317
Gastos bancarios	29	<u>48</u>
Total	<u>\$ 7.198</u>	<u>\$ 3.247</u>

37. Gastos extraordinarios

El siguiente es un detalle de los gastos no operacionales extraordinarios por los años que terminaron al 31 de diciembre:

	<u>2022</u>	<u>2021</u>
Otros	1.054	62
Costos y gastos de ejercicios anteriores	814	142
Impuestos asumidos	61	<u>60</u>
Total	<u>\$ 1.929</u>	<u>\$ 264</u>

En los gastos no operacionales extraordinarios hace referencia a reconocimiento de partidas conciliatorias, impuestos asumidos, facturas correspondientes al año fiscal anterior.

38. Eventos subsecuentes

Entre el 31 de diciembre de 2022 y a la fecha de preparación de los estados financieros no han ocurrido eventos significativos que afecten las cifras o revelaciones de los estados financieros.

39. Aprobación de los estados financieros

En reunión del Comité de Auditoría el día 14 de marzo de 2023, los estados financieros fueron aprobados en debida forma y serán presentados a la Sala General y al Consejo Superior para aprobación posterior en concordancia con los estatutos de la Universidad.

Universidad EAN
Informe de Gestión y Estados Financieros
Para el año terminado el 31 de diciembre de 2022

CERTIFICACIÓN A LOS ESTADOS FINANCIEROS

Declaramos que hemos verificado previamente las afirmaciones contenidas en los estados financieros de la “Universidad” finalizados al 31 de diciembre de 2022 y 2021, los cuales se han tomado fielmente de libros de “la Universidad”. Por lo tanto:

- Los activos y pasivos de “la Universidad” existen en la fecha de corte y las transacciones registradas se han realizado durante el periodo,
- Los activos representan probables beneficios económicos futuros (derechos) y los pasivos representan probables desprendimientos económicos futuros (obligaciones), obtenidos o a cargo de “la Universidad” a la fecha de corte,
- Todos los elementos han sido reconocidos como importes apropiados,
- Los hechos económicos han sido correctamente clasificados, descritos y revelados,

Asimismo, los Estados Financieros al 31 de diciembre de 2022 han sido autorizados y aprobados para su divulgación por el Comité de Auditoría el día 14 de marzo de 2023. Estos estados financieros van a ser puestos a consideración a la Sala General y al Consejo Superior para aprobación posterior en concordancia con los estatutos de la Universidad.



BRIGITTE BAPTISTE BALLERA
Representante Legal



DIANA PATRICIA BARRAGAN C.
Contador Público
T.P.115.542 - T